

So schalten
Sie sich frei.

Volksbank 
Raiffeisenbank Bayern Mitte eG
Ingolstadt Pfaffenhofen Eichstätt Weißenburg

TAN-App VR-SecureGo

1. TAN-App VR-SecureGo herunterladen

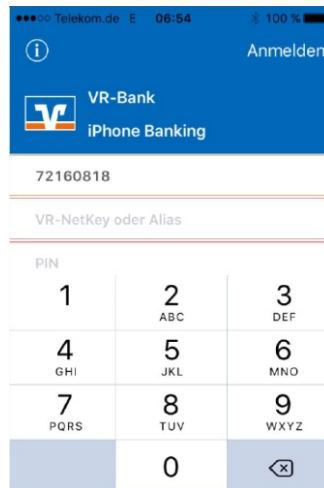
App für iOS



App für Android



2. In der App mit VR-NetKey oder Alias und PIN anmelden. Nach der Anmeldung ein Passwort festlegen.



PIN		
1	2 ABC	3 DEF
4 GHI	5 JKL	6 MNO
7 PQRS	8 TUV	9 WXYZ
	0	< X

3. TAN-App VR-SecureGo registrieren

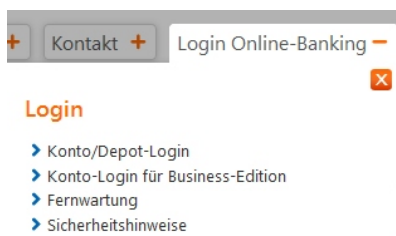


Um das TAN-Verfahren SecureGo nutzen zu können, müssen Sie die App registrieren.

Tippen Sie dazu bitte auf den Button "App registrieren".
Hinweis für die Nutzung weiterer TAN-Verfahren:
mobileTAN: ist nach Freischaltung nicht mehr nutzbar
Sm@rt-TAN plus: ist nach Freischaltung weiterhin nutzbar

App registrieren

4. Im Online-Banking anmelden

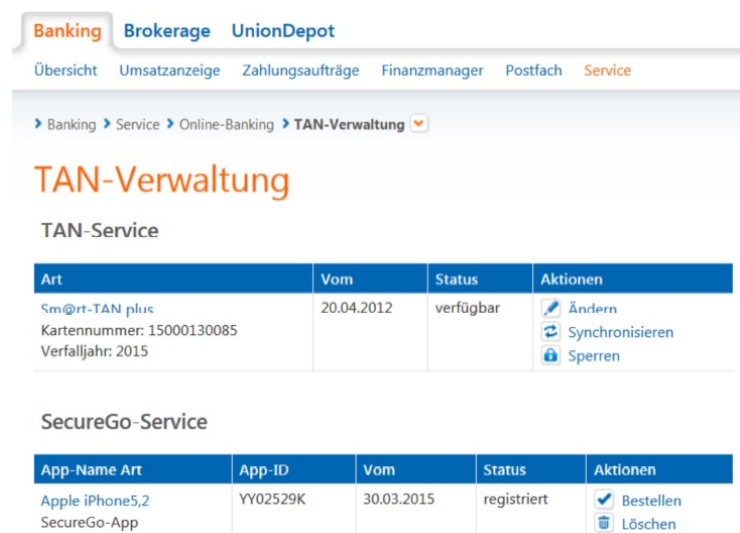


Kontakt + Login Online-Banking -

Login

- > Konto/Depot-Login
- > Konto-Login für Business-Edition
- > Fernwartung
- > Sicherheitshinweise

5. Unter "Banking > Service > Online-Banking > TAN-Verwaltung" aufrufen. Mit "Bestellen" persönlichen Freischaltcode anfordern. Freischaltcode wird per Post zugestellt.



Banking Brokerage UnionDepot

Übersicht Umsatzanzeige Zahlungsaufträge Finanzmanager Postfach Service

Banking > Service > Online-Banking > TAN-Verwaltung

TAN-Verwaltung

TAN-Service

Art	Vom	Status	Aktionen
Sm@rt-TAN plus Kartennummer: 15000130085 Verfalljahr: 2015	20.04.2012	verfügbar	Ändern Synchronisieren Sperren

SecureGo-Service

App-Name Art	App-ID	Vom	Status	Aktionen
Apple iPhone5,2 SecureGo-App	YY02529K	30.03.2015	registriert	Bestellen Löschen

6. Konto für die Abrechnung der TAN-Gebühren auswählen und Sonderbedingungen bestätigen. Registrierung mit Eingabe einer TAN abschließen.

Banking > Service > Online-Banking > TAN-Verwaltung

Registrierte SecureGo-App bestätigen

Hinweis:

Sie haben bereits die SecureGo-App installiert und möchten sich nun für das SecureGo-TAN-Verfahren anmelden?

Mit dem SecureGo-Verfahren können Sie künftig Ihre verschlüsselten TAN abholen und sich in der speziell gesicherten App anzeigen lassen. Die erstellte TAN ist nur für diesen einen Auftrag und auch nur zeitlich befristet gültig.

Sofern Sie heute bereits mobileTAN nutzen, wird bei Freischaltung der SecureGo-App das mobileTAN-Verfahren automatisch abgemeldet und steht dann nicht mehr zur Verfügung.

App-ID: DN7VAENG

Sie können für Ihre App einen Namen vergeben. Die Bezeichnung wird an verschiedenen Stellen im Online-Banking angezeigt.

App-Name

Preismodell SecureGo-Verfahren:

Wählen Sie bitte nachfolgend das von Ihnen gewünschte Abrechnungskonto. Nach der Kontoauswahl wird Ihnen das dafür gültige Preismodell angezeigt.

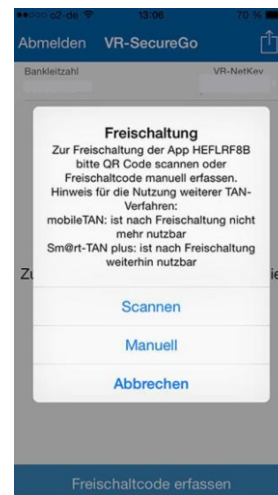
Abrechnungskonto:

Für dieses Abrechnungskonto ist unser SecureGo-Service ein kostenfreier Dienst.

Sonderbedingungen:

[Sonderbedingungen](#)
Ich habe die Sonderbedingungen gelesen und erkenne diese an.

7. Persönlicher Freischaltcode wird per Post zugestellt. Den Freischaltcode in der VR-SecureGo-App eingeben und Beschreibung im Brief folgen.



Nachdem der persönliche Freischaltcode eingegeben wurde, kann man die VR-SecureGo-App für TAN-pflichtige Transaktionen nutzen.

Für Fragen steht Ihnen Ihr Berater oder unser KundenServiceCenter unter der Telefonnummer 0841.3105.0 gerne zur Verfügung.

Hinweise zum VR-SecureGo-TAN-Verfahren:

- Nach Freischaltung des VR SecureGo-TAN-Verfahren (siehe Schritt 7) ist das mobileTAN-Verfahren nicht mehr möglich.
- Jede TAN berechnen wir Ihnen mit 10 Cent von Ihrem angegebenen Abrechnungskonto.
- Das VR SecureGo-TAN-Verfahren bietet nach heutigem Standard höchste Sicherheit. Bitte achten Sie trotzdem auf eine gute Absicherung Ihres Smartphones durch eine entsprechende Software.